

Результаты ВПР по французскому языку в 11 классах ОУ Московского района Санкт-Петербурга

Оглавление

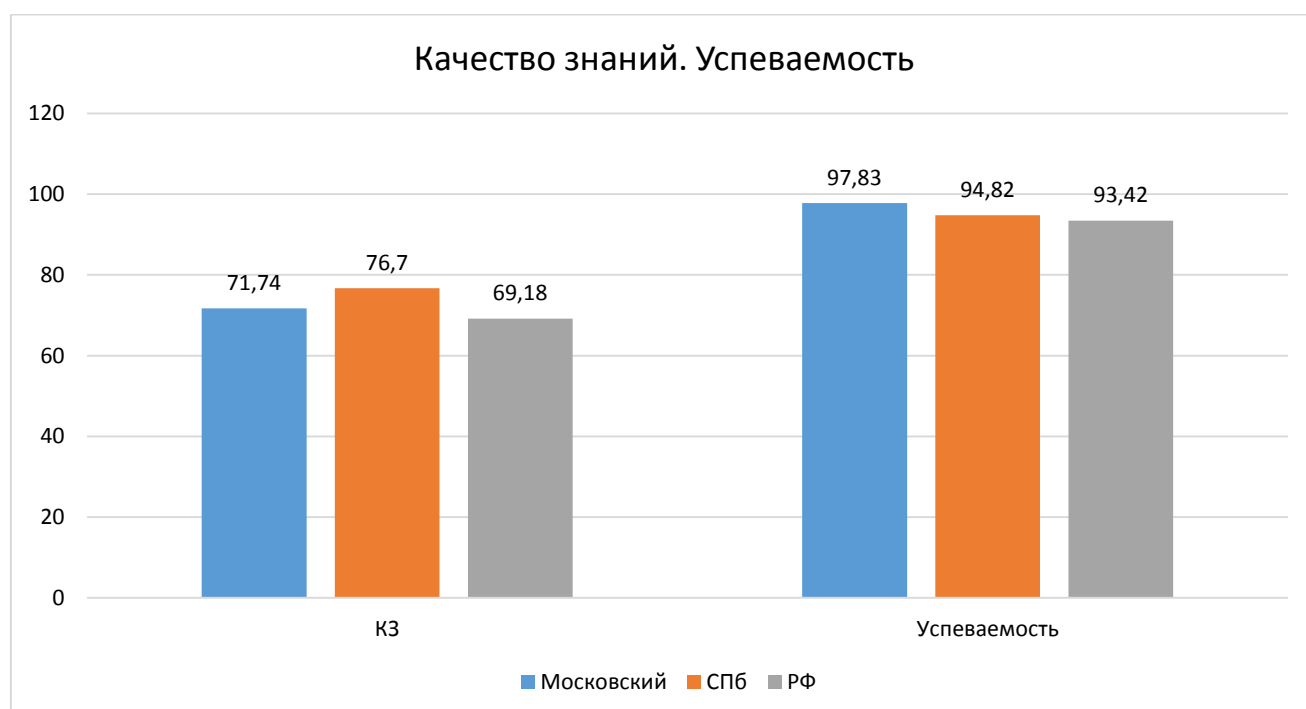
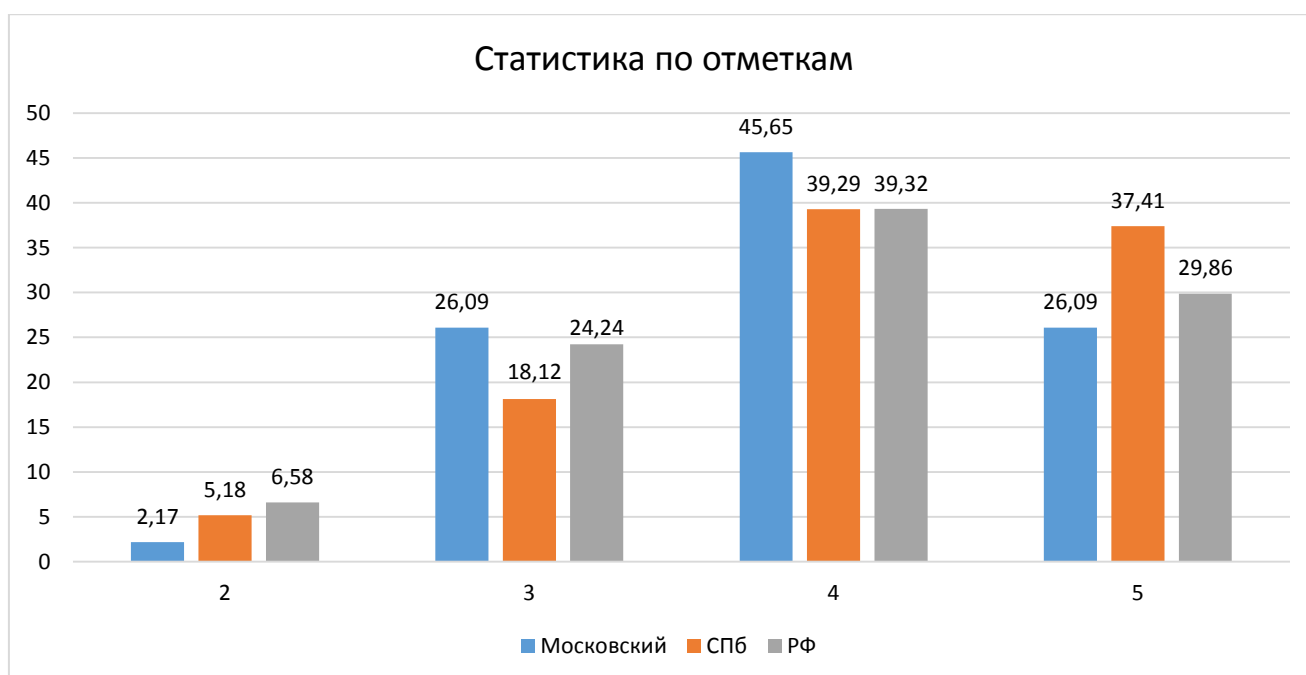
Статистика по отметкам (%)	2
Распределение первичных баллов	4
Выполнения заданий.....	5
Выполнение заданий группами учащихся по уровню подготовки	6
Достижение требований ФГОС НОО	7

Во всероссийской проверочной работе по *английскому языку для 11 классов* приняли участие 2 ОУ района, всего **46** учащихся.

Статистика по отметкам (%)

Результаты по ОУ ВПР

№ п/п	Наименование ОУ	кол-во уч-ков	% "2"	% "3"	% "4"	% "5"	КЗ	Успеваемость
1	ГБОУ СОШ №351	30	0	26,67	46,67	26,67	73,34	100,01
2	ГБОУ СОШ №485	16	6,25	25	43,75	25	68,75	93,75
	Московский	46	2,17	26,09	45,65	26,09	71,74	97,83
	Санкт-Петербург	425	5,18	18,12	39,29	37,41	76,7	94,82
	РФ	1364	6,58	24,24	39,32	29,86	69,18	93,42



Гистограмма соответствия отметок за выполненную работу и отметок по журналу

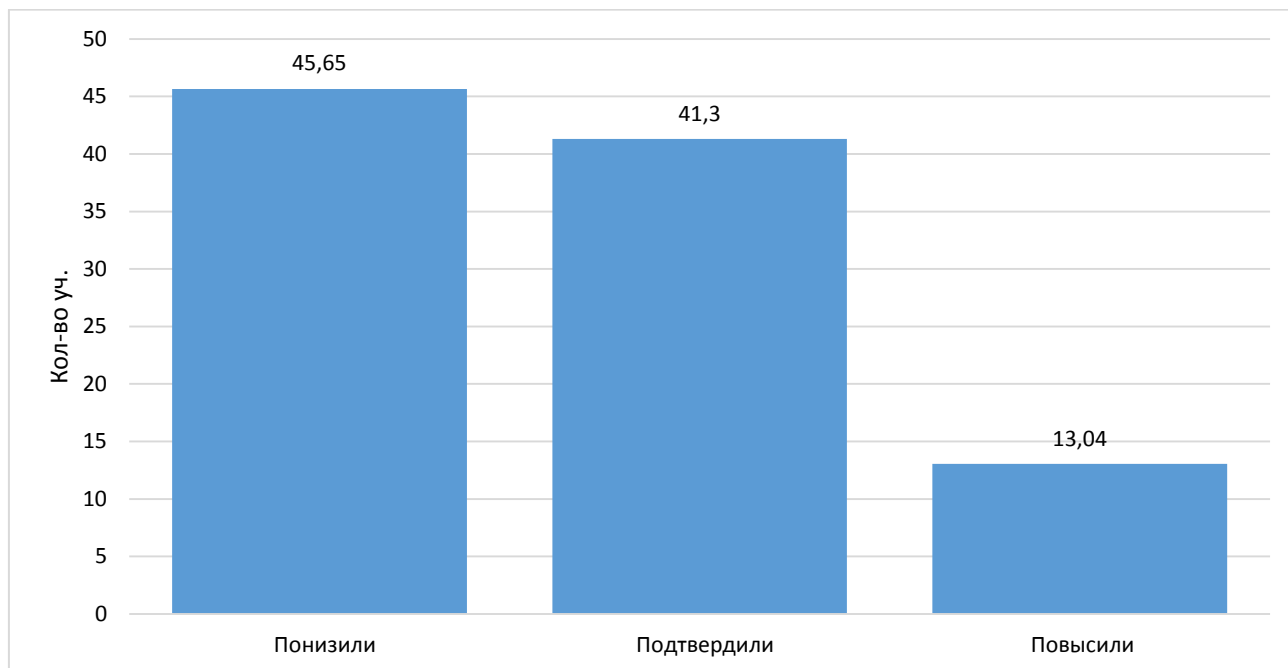
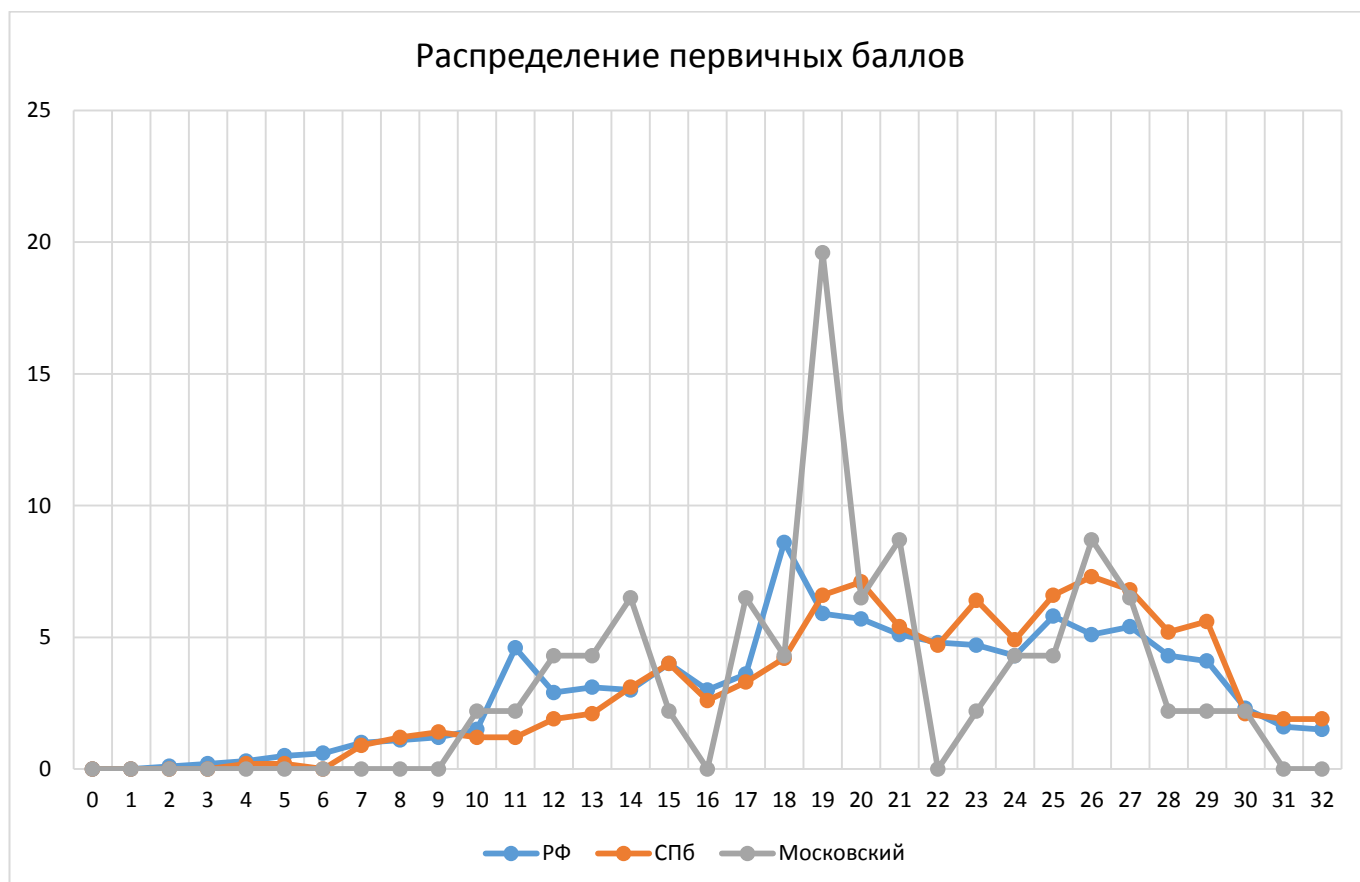


Таблица соответствия отметок за выполненную работу и отметок по журналу

	Кол-во уч.	%
Понизили (Отм.< Отм.по журналу)	21	45,65
Подтвердили(Отм.=Отм.по журналу)	19	41,3
Повысили (Отм.> Отм.по журналу)	6	13,04
Всего:	46	100

Распределение первичных баллов

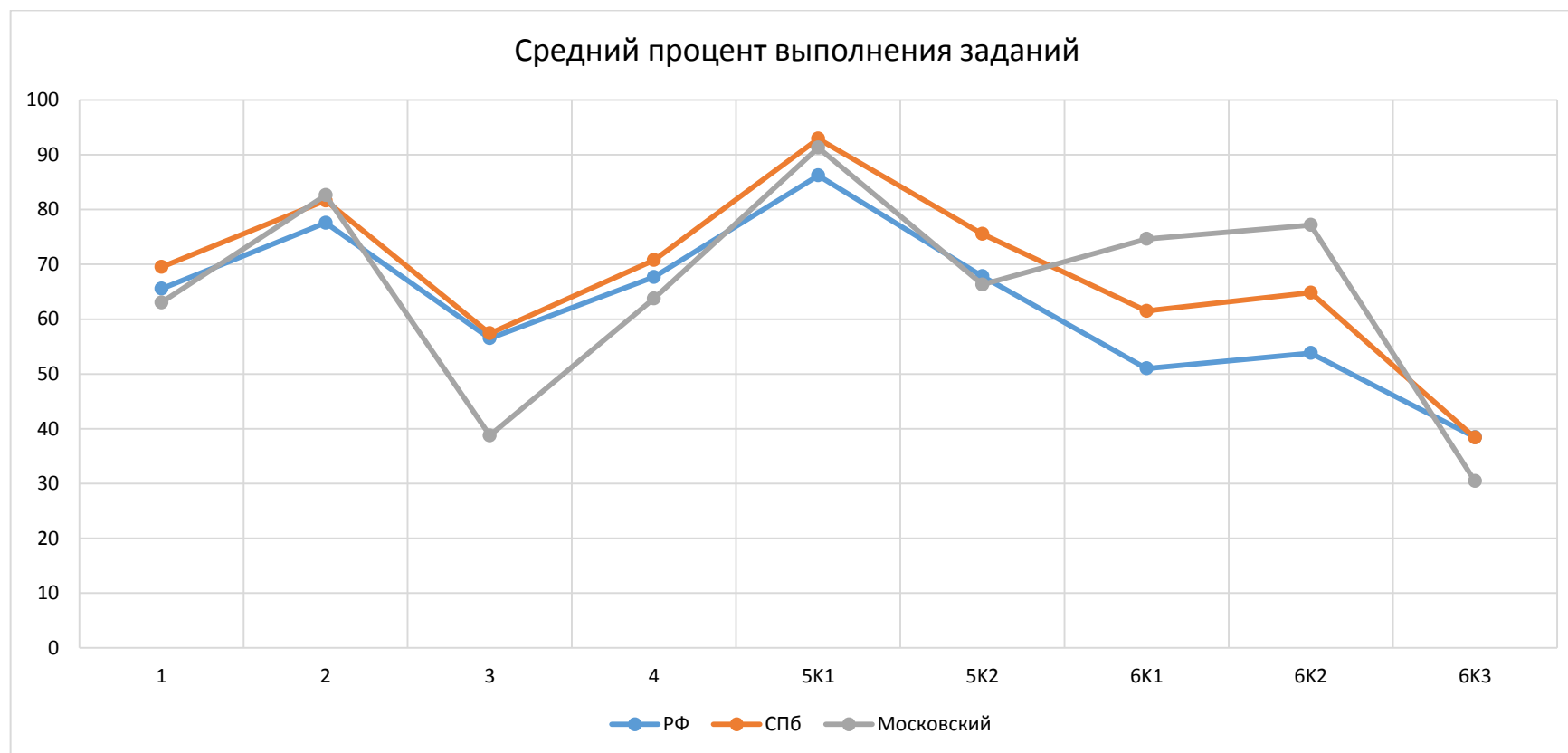
Максимальный первичный балл: 32



Выполнения заданий

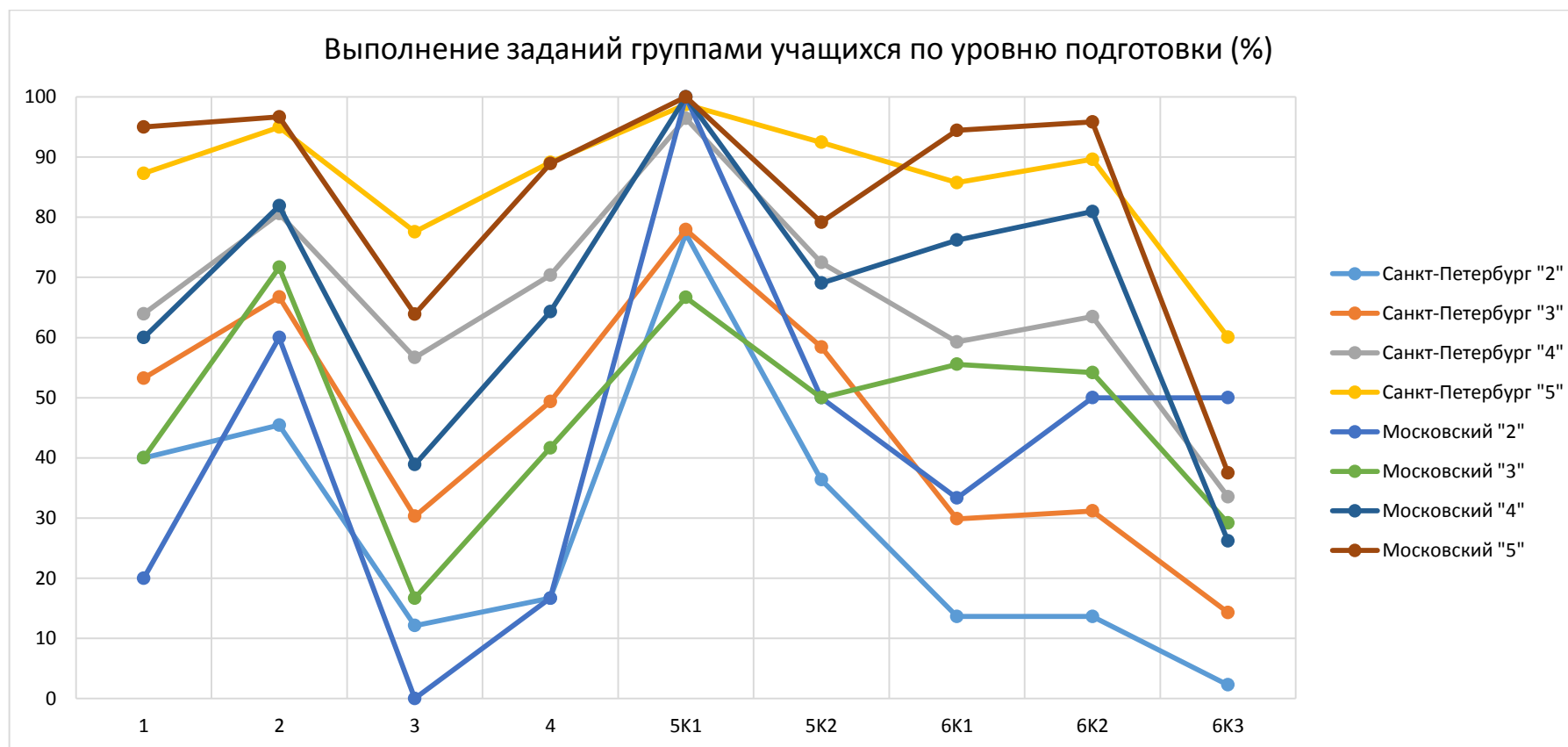
Средний процент выполнения заданий по ОУ в % от числа участников

Группа участников	Кол-во уч.	1	2	3	4	5К1	5К2	6К1	6К2	6К3
		5	5	6	6	1	2	3	2	2
ГБОУ СОШ №485	30	62,67	84	42,22	69,44	86,67	63,33	73,33	78,33	13,33
ГБОУ СОШ №351	16	63,75	80	32,29	53,13	100	71,88	77,08	75	62,5
РФ	1364	65,53	77,58	56,49	67,68	86,22	67,82	51	53,81	38,45
СПб	425	69,51	81,65	57,41	70,78	92,94	75,53	61,49	64,82	38,35
Московский	46	63,04	82,61	38,77	63,77	91,3	66,3	74,64	77,17	30,43



Выполнение заданий группами учащихся по уровню подготовки

Группа участников	Кол-во уч.	1	2	3	4	5K1	5K2	6K1	6K2	6K3
		5	5	6	6	1	2	3	2	2
РФ	1364	65,53	77,58	56,49	67,68	86,22	67,82	51	53,81	38,45
г. Санкт-Петербург	425	69,51	81,65	57,41	70,78	92,94	75,53	61,49	64,82	38,35
Московский	46	63,04	82,61	38,77	63,77	91,3	66,3	74,64	77,17	30,43
Ср.% вып. уч. гр.баллов 2	1	20	60	0	16,67	100	50	33,33	50	50
Ср.% вып. уч. гр.баллов 3	12	40	71,67	16,67	41,67	66,67	50	55,56	54,17	29,17
Ср.% вып. уч. гр.баллов 4	21	60	81,9	38,89	64,29	100	69,05	76,19	80,95	26,19
Ср.% вып. уч. гр.баллов 5	12	95	96,67	63,89	88,89	100	79,17	94,44	95,83	37,5



Достижение требований ФГОС НОО

Проверяемый элемент содержания/ требования к уровню подготовки выпускников	Макс балл	Средний % выполнения		
		Район	СПб	РФ
		46 уч.	425 уч.	1364 уч.
1. Аудирование: понимание в прослушанном тексте запрашиваемой информации	5	63,04	69,51	65,53
2. Чтение: понимание основного содержания текста	5	82,61	81,65	77,58
3. Грамматические навыки	6	38,77	57,41	56,49
4. Лексико-грамматические навыки	6	63,77	70,78	67,68
5К1. Осмысленное чтение текста вслух	1	91,3	92,94	86,22
5К2. Осмысленное чтение текста вслух	2	66,3	75,53	67,82
6К1. Тематическое монологическое высказывание (описание выбранной фотографии)	3	74,64	61,49	51
6К2. Тематическое монологическое высказывание (описание выбранной фотографии)	2	77,17	64,82	53,81
6К3. Тематическое монологическое высказывание (описание выбранной фотографии)	2	30,43	38,35	38,45

*1*Вычисляется как отношение (в %) суммы всех набранных баллов за задание всеми участниками к произведению количества участников на максимальный балл за задание

